



¿GT&\$#DSR65?



CONTRASEÑA: xIM247&."1#qa
 CONTRASEÑA: FRt69.\$*&3'?èb
 CONTRASEÑA: "13dGYvg%&
 CONTRASEÑA: \$4rtyBMdf367



GENIOS DE INTERNET

Una guía para mejorar tu seguridad en la red

Nº2 Llaveros digitales

Nº2 Llaveros digitales

Elaborado por:

Fundación **Karisma**

Conoce todos los Genios de Internet acá:




Colombia, 2019.

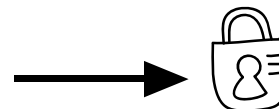
La guía Genios de Internet por Miguel Tejada, María Juliana Soto y Amalia Toledo, se distribuye bajo una Licencia Creative Commons Atribución - Compartir Igual 4.0 Internacional




Ilustraciones Daniela Moreno



* Es hora de comenzar a utilizar un llavero digital





LOS LLAVEROS DIGITALES:



1 Crean y guardan muchas contraseñas seguras.



Largas y complejas.



2 Cifran y almacenan tus contraseñas en lugares seguros.

3

Requieren solo una contraseña (la que te da acceso al llavero).



4

Guardan respuestas a preguntas de seguridad (como las de los bancos).

5


No cambian automáticamente tus contraseñas.



POR ESO:

**No compartas con nadie tu llave maestra o contraseña única.*

**No olvides tu llave maestra. Recuperarla es imposible.*



Un llavero digital es tan importante como el que usas para cargar las llaves de tu casa.

Busca un llavero digital o administrador de contraseñas compatible con tu sistema operativo.

Por ejemplo: **Keypass** y **1Password**

GENIO



¿Eres un Genio de Internet pero no sabes si navegas de manera segura? Busca el siguiente # de nuestra guía, dedicado al protocolo HTTPS



Mientras más obvia sea tu contraseña, con mayor facilidad otras personas podrán acceder a tus cuentas y dispositivos. No permitas que tu privacidad sea fácilmente vulnerada.

Sé parte de los Genios de Internet.

